LUMEA LUI NORIȘOR™

CĂRȚI DE ACTIVITĂȚI

SATUL MICILOR CONSTRUCTORI



Din cutii și hârtie, o lume de jucărie

Grupa mijlocie · 4–5 ani · 34 pagini

lumealuinorisor.ro

Ne jucăm în ritmul copilului

Din cutii și hârtie, o lume de jucărie. Un caiet original pornit din cântecele noi ale universului Lumea lui Norișor™.

Pentru cine este cartea?

Grupa mijlocie, orientativ 4–5 ani. Cantități 1–5; relații spațiale, succesiuni, forme și trasee.

Cum lucrăm?

Adultul citește cerința și oferă un exemplu doar dacă este nevoie. Alegeți o fișă și opriți-vă când copilul cere o pauză. Răspunsul poate fi spus, arătat sau desenat. Scrierea cifrelor nu este obligatorie.

Materiale și tipărire

Tipăriți A4, la dimensiune reală. Fișele pot fi folosite alb-negru; culorile se aleg cu creioane. Pregătiți hârtie, creioane și lipici. Adultul taie piesele și supraveghează lucrul cu materiale mici; pentru cei mici folosiți forme mari din hârtie.

Ce conține caietul?

34 de pagini: două coperți, acest ghid, 28 de fișe originale, două pagini de răspunsuri și o diplomă. Paginile 3–30 sunt fișele de lucru; soluțiile sunt la 31–32.

Din ce cântecele pornim?

Grupa ștrumfilor; Grupa Inimioarelor; Grupa Buburuzelor.

Inspirație pedagogică

Tipare, numărare concretă și joc cooperativ, inspirate din resursele DfE, NAEYC și Childcare.gov. Exercițiile și desenele sunt originale. Bibliografia se află pe ultima pagină.

Căsuța-ciupercă

Colorează casa. Alege culori diferite pentru acoperiș, ușă și ferestre.



Din cântecelul: Grupa ștrumfilor

Lucrați în ritmul copilului. Răspunsul poate fi arătat, spus sau desenat.

Forme pentru construit

Încercuiește pătratele. Ce parte a unei case poate avea această formă?

MODEL 













Din cântecelul: Grupa ștrumfilor

Lucrați în ritmul copilului. Răspunsul poate fi arătat, spus sau desenat.

Ferestrele satului

Numără ferestrele desenate pe rânduri. Desenează tot atâtea buline.

RĂSPUNS



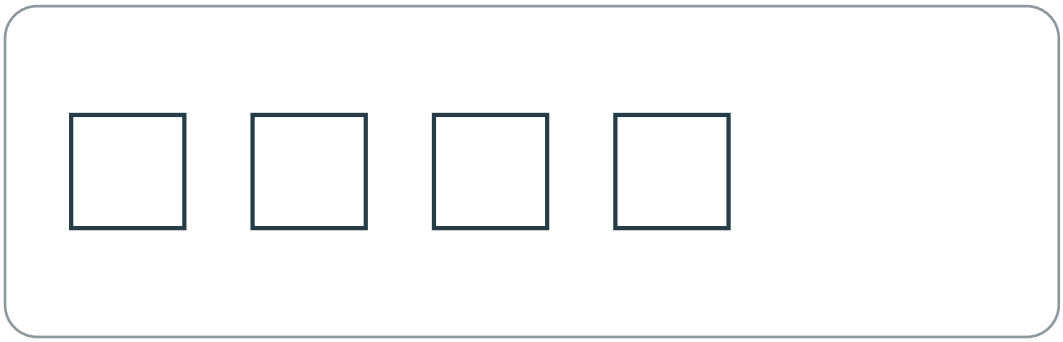

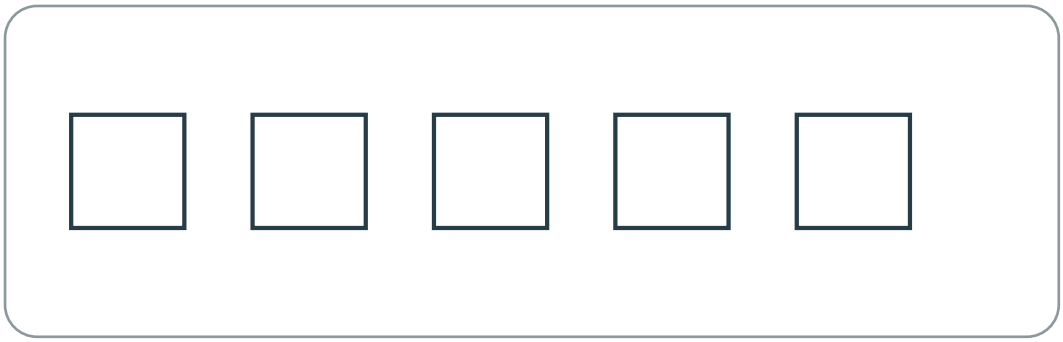

Din cântecelul: Grupa ștrumfilor

Atingeți obiectele pe rând. Copilul poate răspunde oral sau prin puncte.

Străzi printre case

Urmărește traseele. La colț, întoarce creionul fără grabă.



Din cântecelul: Grupa ștrumfilor

Lucrați în ritmul copilului. Răspunsul poate fi arătat, spus sau desenat.

Materialele potrivite

Unește fiecare formă cu forma identică, așezată în altă ordine.













Din cântecelul: Grupa ștrumfilor

Lucrați în ritmul copilului. Răspunsul poate fi arătat, spus sau desenat.

Casa din mijloc

Desenează un copac la stânga casei și un balon la dreapta.



Din cântecelul: Grupa ștrumfilor

Lucrați în ritmul copilului. Răspunsul poate fi arătat, spus sau desenat.

Acoperișuri cu model

Continuă șirul cu încă două forme.

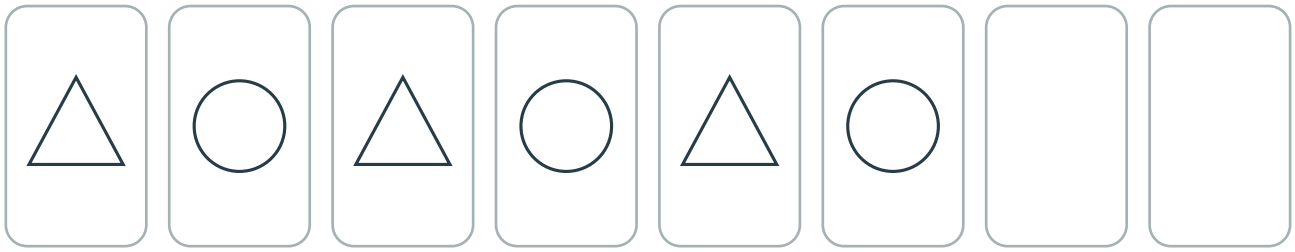

Inventează și tu un șir:

Din cântecelul: Grupa ștrumfilor

Lucrați în ritmul copilului. Răspunsul poate fi arătat, spus sau desenat.

Mai întâi construim

Arată ordinea: luăm cutii, facem case, punem străzi, alegem numele.

Arată sau spune ordinea cartonașelor.

Cartonaș 1



Punem străzi

Cartonaș 2

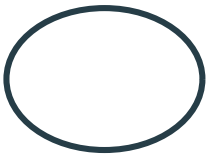

Luăm cutii

Cartonaș 3



Alegem numele

Cartonaș 4



Facem case

Din cântecelul: Grupa ștrumfilor

Lucrați în ritmul copilului. Răspunsul poate fi arătat, spus sau desenat.

Turnuri de cutii

Încercuiește cutia mai mică din fiecare pereche.

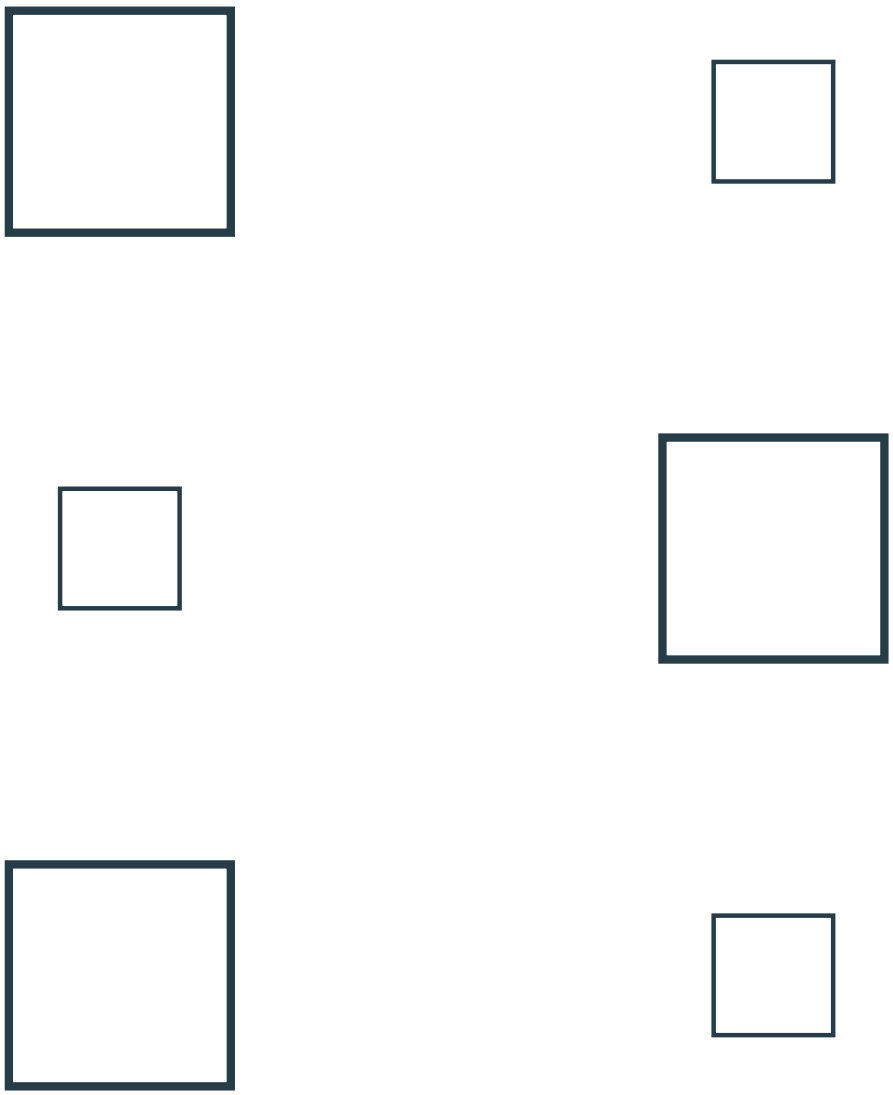

Din cântecelul: Grupa ștrumfilor

Lucrați în ritmul copilului. Răspunsul poate fi arătat, spus sau desenat.

Drumul la căsuță

Găsește drumul de la START la căsuță. Nu trece prin ziduri.

START

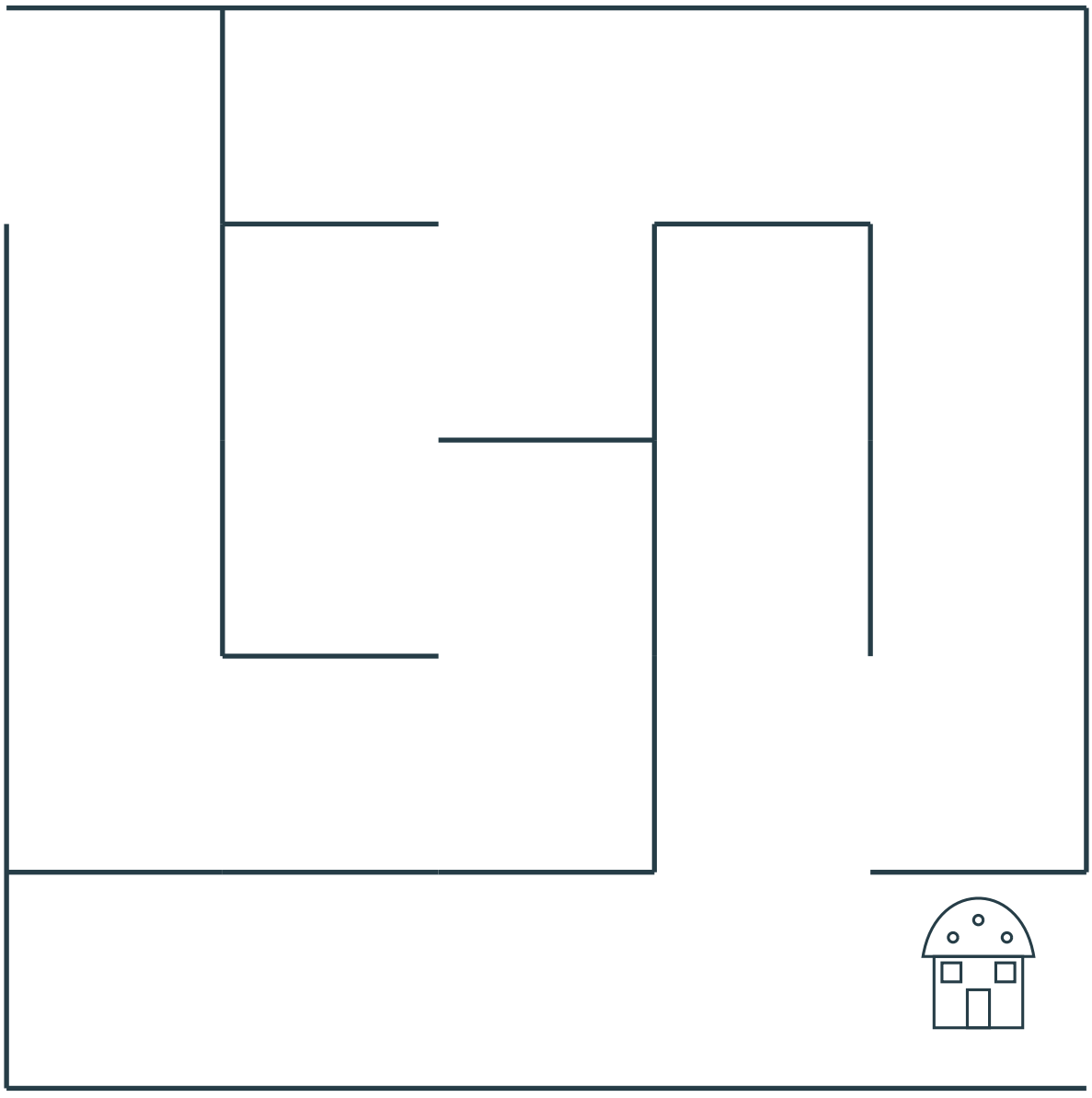

Din cântecelul: Grupa ștrumfilor

Încercați întâi cu degetul; revenirea și o nouă încercare fac parte din joc.

Două lăzi de forme

Unește pătratele cu lada cu pătrat și triunghiurile cu lada cu triunghi.



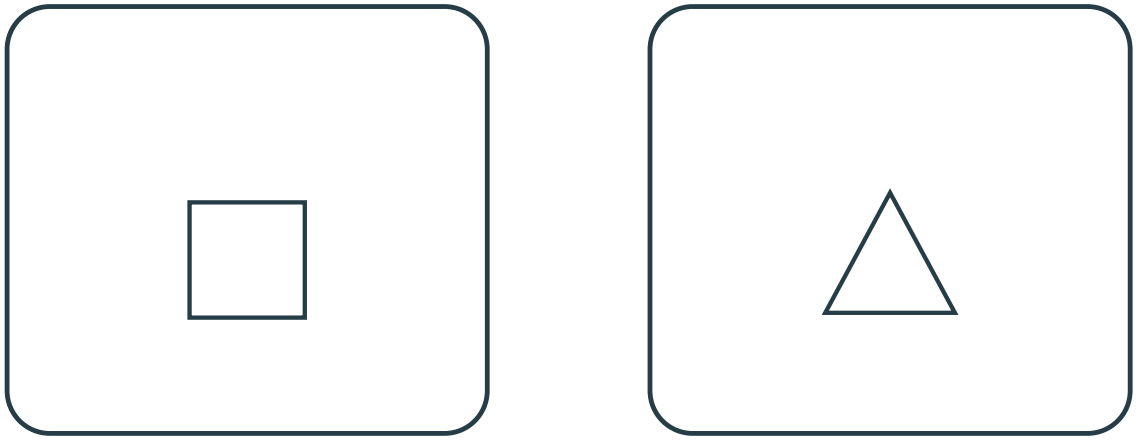

Din cântecelul: Grupa ștrumfilor

Lucrați în ritmul copilului. Răspunsul poate fi arătat, spus sau desenat.

Casa visată

Desenează o casă cu o ușă și trei ferestre.

Din cântecelul: Grupa ștrumfilor

Adultul poate scrie ideile dictate. Desenul aparține copilului.

Lungimea străzilor

Numără dalele de pe fiecare stradă. Care este cea mai lungă?

Banda 1



Banda 2



Banda 3



Din cântecelul: Grupa ștrumfilor

Lucrați în ritmul copilului. Răspunsul poate fi arătat, spus sau desenat.

Flori lângă alei

Numără florile și desenează tot atâtea puncte.

RĂSPUNS







Din cântecelul: Grupa ștrumfilor

Atingeți obiectele pe rând. Copilul poate răspunde oral sau prin puncte.

Constructorii țin ritmul

Bate din palme pentru buline. La linie faci pauză.



Buline = bătăi. Linie = pauză.

Din cântecelul: Grupa ștrumfilor

Lucrați în ritmul copilului. Răspunsul poate fi arătat, spus sau desenat.

Planul cu ferestre

Privește grila din stânga. Desenează aceleași forme în grila din dreapta.

MODEL

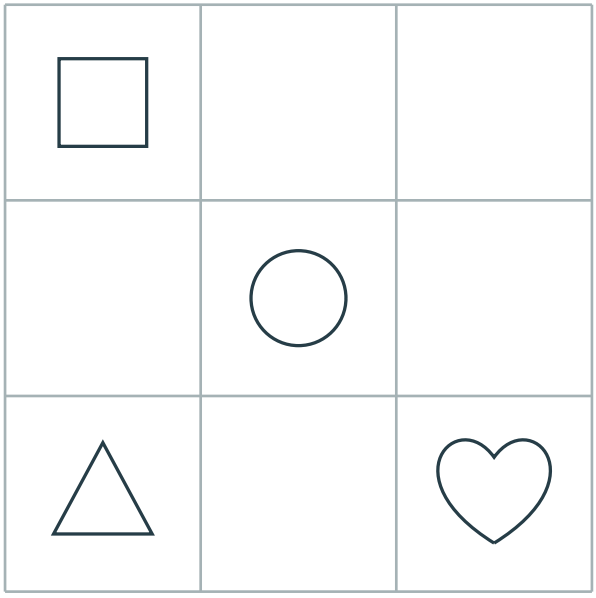

DESENUL TĂU



Din cântecelul: Grupa ștrumfilor

Lucrați în ritmul copilului. Răspunsul poate fi arătat, spus sau desenat.

Casă dintr-o cutie

Cu un adult, transformă o cutie într-o căsuță. Adultul face tăieturile.

1 Alegem o cutie curată.

2 Desenăm ușa și ferestrele.

3 Adăugăm un acoperiș din hârtie.

Un semn despre cum a fost pentru mine:

Din cântecelul: Grupa ștrumfilor

Adultul pregătește tăieturile. Folosiți materiale mari și vopsele potrivite copiilor.

Pavajul cu trei forme

Continuă modelul cu încă trei forme.

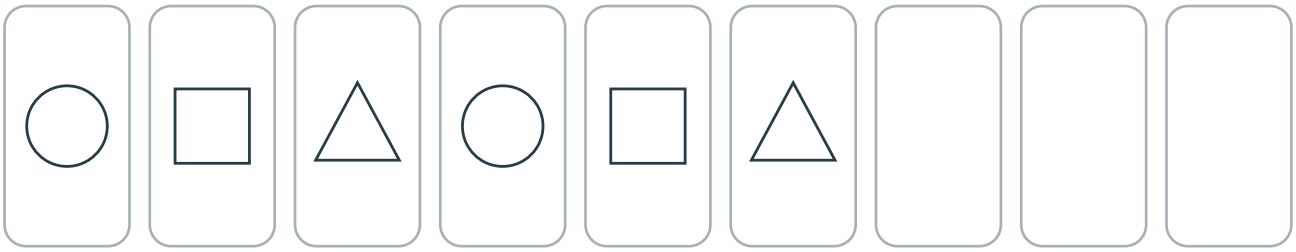

Inventează și tu un șir:

Din cântecelul: Grupa ștrumfilor

Lucrați în ritmul copilului. Răspunsul poate fi arătat, spus sau desenat.

Când construcția cade

Arată cum te-ai putea simți dacă un turn cade. Desenează o idee pentru a încerca din nou.







Din cântecelul: Grupa ștrumfilor

Acceptați emoția spusă de copil; nu există emoții greșite.

Loc pentru cinci flori

Unește fiecare floare cu câte un cerc. Un loc pentru fiecare.

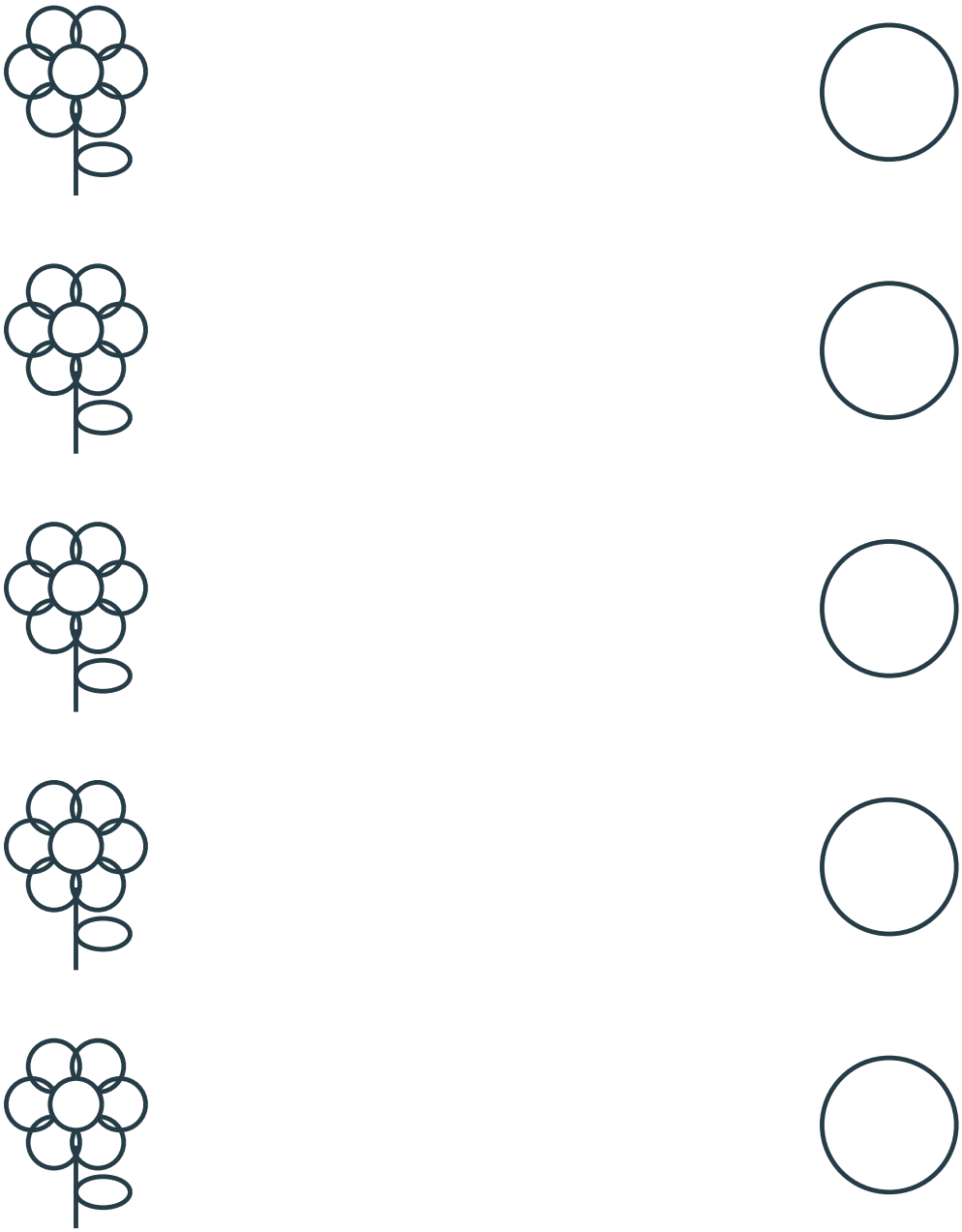

Din cântecelul: Grupa ștrumfilor

Lucrați în ritmul copilului. Răspunsul poate fi arătat, spus sau desenat.

Acoperișul în oglindă

Completează bulinele în dreapta liniei, ca într-o oglindă.



Din cântecelul: Grupa ștrumfilor

Lucrați în ritmul copilului. Răspunsul poate fi arătat, spus sau desenat.

Un loc pentru odihnă

Desenează o bancă lângă casă și un balon deasupra ei.

Din cântecelul: Grupa ștrumfilor

Adultul poate scrie ideile dictate. Desenul aparține copilului.

O idee pentru sat

Spune o poveste cu o cutie, o casă și un balon. Adultul poate nota cuvintele tale.



Desenul sau cuvintele mele:

Din cântecelul: Grupa ștrumfilor

Ascultați până la capăt. Copilul poate răspunde și prin gesturi sau desene.

Oaspeții grădinii

Găsește toate buburuzele. Numără-le apoi cu voce tare.

MODEL 













Din cântecelul: Grupa Buburuzelor

Lucrați în ritmul copilului. Răspunsul poate fi arătat, spus sau desenat.

Ghirlanda pentru sat

Arată ordinea: desenăm, colorăm, lipim pe șnur, expunem.

Arată sau spune ordinea cartonașelor.

Cartonaș 1



Lipim pe șnur

Cartonaș 2



Colorăm

Cartonaș 3



Expunem

Cartonaș 4



Desenăm

Din cântecelul: Grupa Inimioarelor

Lucrați în ritmul copilului. Răspunsul poate fi arătat, spus sau desenat.

Semaforul constructorilor

Adultul spune verde: mergi pe loc; galben: încetinești; roșu: te oprești.

1 Verde: ne mișcăm.

2 Galben: încetinim.

3 Roșu: ne oprim.

Un semn despre cum a fost pentru mine:

Din cântecelul: Grupa ștrumfilor

Eliberați puțin spațiu. Orice mișcare poate fi adaptată pentru poziția așezat.

Numele sătucului

Inventează un nume pentru sat și desenează emblema lui. Adultul scrie numele dictat.

Din cântecelul: Grupa ștrumfilor

Adultul poate scrie ideile dictate. Desenul aparține copilului.

Invitație la joacă

Desenează un loc din sat în care ai vrea să te joci cu un prieten.

Din cântecelul: Grupa ștrumfilor

Adultul poate scrie ideile dictate. Desenul aparține copilului.

Repere pentru adult

Încurajăm încercarea, explicația și ideile personale.

3. Căsuța-ciupercă: Trei culori alese liber.

4. Forme pentru construit: Pozițiile 2, 4 și 5; exemplu: o fereastră.

5. Ferestrele satului: 2, 4, 5.

6. Străzi printre case: Trei trasee cu coturi urmărite.

7. Materialele potrivite: Pătrat–pătrat; triunghi–triunghi; cerc–cerc.

8. Casa din mijloc: Copac în stânga, balon în dreapta, din perspectiva copilului.

9. Acoperișuri cu model: Triunghi, cerc.

10. Mai întâi construim: Ordinea cartonașelor: 2, 4, 1, 3.

11. Turnuri de cutii: Dreapta, stânga, dreapta.

12. Drumul la căsuță: Din colțul stânga-sus: J J J D D U S U D U D D J J J S J D. D=dreapta, S=stânga, J=jos, U=sus.

13. Două lăzi de forme: Pătrate: 1, 3, 6; triunghiuri: 2, 4, 5.

14. Casa visată: O ușă și trei ferestre; alte detalii la alegere.

15. Lungimea străzilor: 3, 5, 4 dale; a doua stradă este cea mai lungă.

16. Flori lângă alei: 5, 3, 4.

Repere pentru adult

Încurajăm încercarea, explicația și ideile personale.

17. Constructorii țin ritmul: Două bătăi, pauză; două bătăi, pauză; una.
18. Planul cu ferestre: Copie a pozițiilor din model; 3×3 celule.
19. Casă dintr-o cutie: Construcție liberă; pot fi desenate ferestrele în loc să fie tăiate.
20. Pavajul cu trei forme: Cerc, pătrat, triunghi.
21. Când construcția cade: Orice emoție; exemple: bază mai lată, mai puține cutii, ajutor.
22. Loc pentru cinci flori: Cinci asocieri unu-la-unu.
23. Acoperișul în oglindă: Câte un cerc la aceeași înălțime și distanță față de axă.
24. Un loc pentru odihnă: Bancă lângă casă, balon deasupra băncii.
25. O idee pentru sat: Poveste originală; urmăriți legătura dintre cele trei obiecte.
26. Oaspeții grădinii: Pozițiile 1, 4, 5: trei buburuze.
27. Ghirlanda pentru sat: Ordinea cartonașelor: 4, 2, 1, 3.
28. Semaforul constructorilor: Joc de ascultare; poate fi făcut așezat, mișcând mâinile.
29. Numele sătucului: Nume și emblemă personale; se acceptă orice justificare.
30. Invitație la joacă: Creație personală și invitație orală.

DIPLOMĂ DE EXPLORATOR



Această diplomă este pentru

_____

Am observat, am încercat și am descoperit lucruri noi. Ideile mele sunt importante și pot învăța alături de ceilalți.

Activitatea mea preferată:

_____

Data: _____

O nouă zi de joacă

Ce vrei să repeți mâine? Alege un joc, inventează o regulă nouă sau arată cuiva desenul tău preferat. Norișor te însoțește la fiecare încercare.

Surse și inspirație

Adaptări originale din proiectele video și versurile locale enumerate la pagina 2. Recuzita și acțiunile cântecelor au fost transformate în jocuri pe hârtie; activitățile noi nu sunt prezentate drept scene originale ale videoclipurilor.

Department for Education — Patterns

Deschide resursa online

Childcare.gov — Supporting Children's Learning Through Play

Deschide resursa online

NAEYC — The Guide for Families: Preschool

Deschide resursa online

Consultate la 28 octombrie 2026. Inspirație pentru tipare, clasificare, numărare și învățare prin joc. Nu sunt reproduse fișe, ilustrații sau pasaje din sursele externe.

Creat pentru Lumea lui Norișor™

lumealuinorisor.ro

Română: ă â î ș ț · Ă Â Î Ș Ț