LUMEA LUI NORIȘOR™

CĂRȚI DE ACTIVITĂȚI

GRĂDINA CU BULINE



Buburuze, flori și primele descoperiri

Grupa mică · 3–4 ani · 34 pagini

lumealuinorisor.ro

Ne jucăm în ritmul copilului

Buburuze, flori și primele descoperiri. Un caiet original pornit din cântecele noi ale universului Lumea lui Norișor™.

Pentru cine este cartea?

Grupa mică, orientativ 3–4 ani. Cantități 1–3; potrivire simplă, trasee late, vocabular oral.

Cum lucrăm?

Adultul citește cerința și oferă un exemplu doar dacă este nevoie. Alegeți o fișă și opriți-vă când copilul cere o pauză. Răspunsul poate fi spus, arătat sau desenat. Scrierea cifrelor nu este obligatorie.

Materiale și tipărire

Tipăriți A4, la dimensiune reală. Fișele pot fi folosite alb-negru; culorile se aleg cu creioane. Pregătiți hârtie, creioane și lipici. Adultul taie piesele și supraveghează lucrul cu materiale mici; pentru cei mici folosiți forme mari din hârtie.

Ce conține caietul?

34 de pagini: două coperți, acest ghid, 28 de fișe originale, două pagini de răspunsuri și o diplomă. Paginile 3–30 sunt fișele de lucru; soluțiile sunt la 31–32.

Din ce cântecele pornim?

Grupa Buburuzelor; Grupa Albinuțelor.

Inspirație pedagogică

Tipare, numărare concretă și joc cooperativ, inspirate din resursele DfE, NAEYC și Childcare.gov. Exercițiile și desenele sunt originale. Bibliografia se află pe ultima pagină.

Buburuza mea

Colorează aripile buburuzei. Arată cele două antene.



Din cântecelul: Grupa Buburuzelor

Lucrați în ritmul copilului. Răspunsul poate fi arătat, spus sau desenat.

Drumul spre lalea

Mergi cu degetul pe poteci. Apoi urmărește liniile cu un creion.







Din cântecelul: Grupa Buburuzelor

Lucrați în ritmul copilului. Răspunsul poate fi arătat, spus sau desenat.

Caută cercurile

Încercuiește numai cercurile. Spune ce îți amintește de o bulină.

MODEL 













Din cântecelul: Grupa Buburuzelor

Lucrați în ritmul copilului. Răspunsul poate fi arătat, spus sau desenat.

Una, două, trei

Atinge fiecare floare o singură dată. Desenează tot atâtea buline în casetă.

RĂSPUNS



Din cântecelul: Grupa Buburuzelor

Atingeți obiectele pe rând. Copilul poate răspunde oral sau prin puncte.

Pietre mari și mici

Încercuiește piatra mai mare din fiecare pereche.

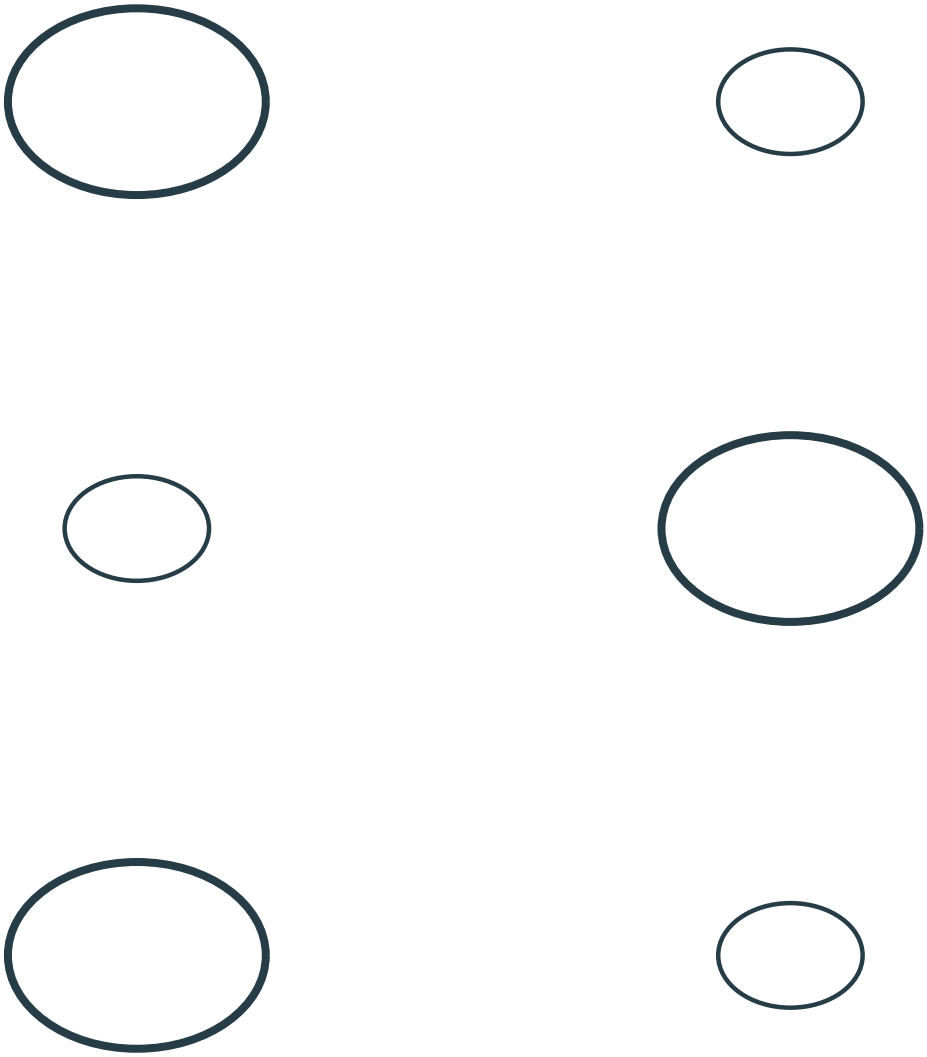

Din cântecelul: Grupa Buburuzelor

Lucrați în ritmul copilului. Răspunsul poate fi arătat, spus sau desenat.

Câte o floare

Unește fiecare buburuză cu câte o floare. Nu lăsa pe nimeni singur.













Din cântecelul: Grupa Buburuzelor

Lucrați în ritmul copilului. Răspunsul poate fi arătat, spus sau desenat.

Buline pe aripi

Pune cu creionul câte o bulină în fiecare aripă.







Din cântecelul: Grupa Buburuzelor

Lucrați în ritmul copilului. Răspunsul poate fi arătat, spus sau desenat.

Șirul din grădină

Privește floare, frunză, floare, frunză. Desenează ce urmează în cele două locuri.



Inventează și tu un șir:

Din cântecelul: Grupa Buburuzelor

Lucrați în ritmul copilului. Răspunsul poate fi arătat, spus sau desenat.

Frunze și flori

Unește florile cu coșul cu floare și frunzele cu coșul cu frunză.



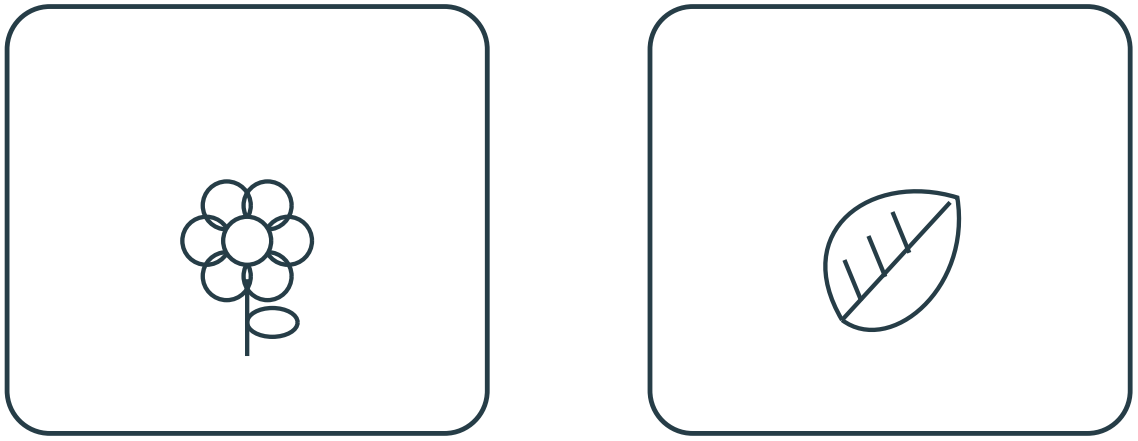

Din cântecelul: Grupa Buburuzelor

Lucrați în ritmul copilului. Răspunsul poate fi arătat, spus sau desenat.

Sus și jos

Desenează un soare deasupra florii și o buburuză sub floare.



Din cântecelul: Grupa Buburuzelor

Lucrați în ritmul copilului. Răspunsul poate fi arătat, spus sau desenat.

Ploaia pentru flori

Trage linii pe picăturile care cad spre flori.



Din cântecelul: Grupa Buburuzelor

Lucrați în ritmul copilului. Răspunsul poate fi arătat, spus sau desenat.

Buburuze printre frunze

Încercuiește toate buburuzele din cele șase desene.

MODEL 



Din cântecelul: Grupa Buburuzelor

Lucrați în ritmul copilului. Răspunsul poate fi arătat, spus sau desenat.

Piatra devine buburuză

Arată ce facem întâi, apoi și la sfârșit: spălăm, pictăm, așezăm la floare.

Arată sau spune ordinea cartonașelor.

Cartonaș 1



La floare

Cartonaș 2

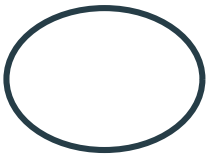

Spălăm piatra

Cartonaș 3



Pictăm piatra

Din cântecelul: Grupa Buburuzelor

Lucrați în ritmul copilului. Răspunsul poate fi arătat, spus sau desenat.

O lalea pentru prieteni

Desenează o lalea mare în ramă. Alege tu culoarea.

Din cântecelul: Grupa Buburuzelor

Adultul poate scrie ideile dictate. Desenul aparține copilului.

Pașii buburuzei

Bate din palme pentru fiecare bulină. La linie, fă o pauză.



Buline = bătăi. Linie = pauză.

Din cântecelul: Grupa Buburuzelor

Lucrați în ritmul copilului. Răspunsul poate fi arătat, spus sau desenat.

Găsește la fel

Unește fiecare desen din stânga cu desenul la fel din dreapta.













Din cântecelul: Grupa Buburuzelor

Lucrați în ritmul copilului. Răspunsul poate fi arătat, spus sau desenat.

Floarea cu petale

Colorează petalele și mijlocul florii. Alege două culori diferite.



Din cântecelul: Grupa Buburuzelor

Lucrați în ritmul copilului. Răspunsul poate fi arătat, spus sau desenat.

Frunze pentru grădină

Numără frunzele din fiecare rând. Pune tot atâtea puncte în casetă.

RĂSPUNS







Din cântecelul: Grupa Buburuzelor

Atingeți obiectele pe rând. Copilul poate răspunde oral sau prin puncte.

Care lalea este mică?

Arată și încercuiește floarea mai mică din fiecare pereche.













Din cântecelul: Grupa Buburuzelor

Lucrați în ritmul copilului. Răspunsul poate fi arătat, spus sau desenat.

Piatra pictată

Cu un adult, alege o piatră mare, spal-o și usuc-o. Picteaz-o ca pe o buburuză.

1 Spălăm și uscăm.

2 Pictăm și lăsăm la uscat.

3 Adăugăm buline și șase picioare.

Un semn despre cum a fost pentru mine:

Din cântecelul: Grupa Buburuzelor

Adultul pregătește tăieturile. Folosiți materiale mari și vopsele potrivite copiilor.

Cum mă simt în grădină?

Arată chipul care spune cum te simți acum. Desenează ceva care îți face plăcere.







Din cântecelul: Grupa Buburuzelor

Acceptați emoția spusă de copil; nu există emoții greșite.

Rotund ca o piatră

Urmărește cercurile punctate. Poți începe din locul marcat.

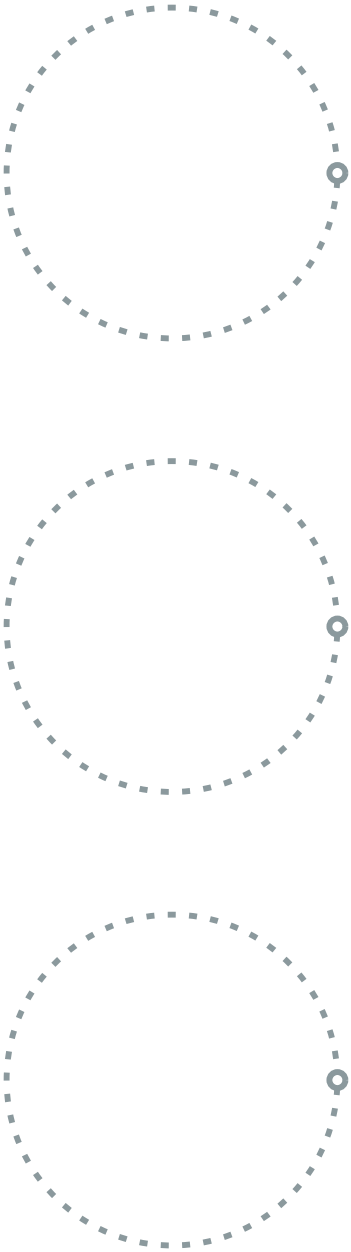

Din cântecelul: Grupa Buburuzelor

Lucrați în ritmul copilului. Răspunsul poate fi arătat, spus sau desenat.

Buline și pietre

Continuă șirul: piatră, cerc, piatră, cerc. Mai desenează două semne.

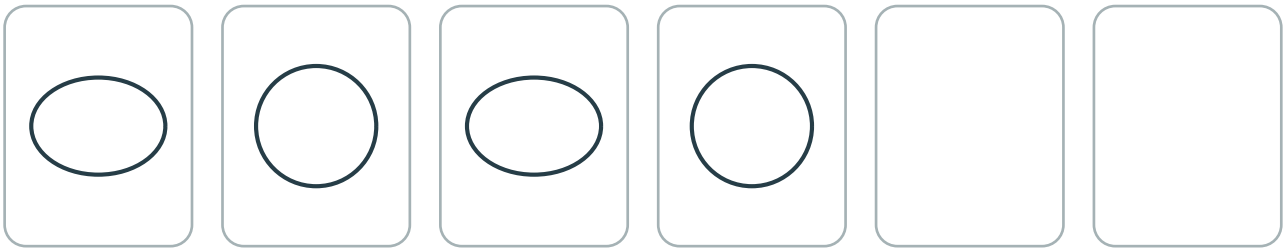

Inventează și tu un șir:

Din cântecelul: Grupa Buburuzelor

Lucrați în ritmul copilului. Răspunsul poate fi arătat, spus sau desenat.

Grădina mea

Desenează o floare și o buburuză. Adaugă orice îți mai dorești în grădină.

Din cântecelul: Grupa Buburuzelor

Adultul poate scrie ideile dictate. Desenul aparține copilului.

Ne deschidem aripile

Ridică brațele ca aripile, coboară-le și odihnește-te. Repetă cum îți place.

1 Aripi sus.

2 Aripi jos.

3 O pauză liniștită.

Un semn despre cum a fost pentru mine:

Din cântecelul: Grupa Buburuzelor

Eliberați puțin spațiu. Orice mișcare poate fi adaptată pentru poziția așezat.

Piesa cu șase laturi

Arată formele la fel cu modelul. Nu trebuie să le spui numele.

MODEL 





Din cântecelul: Grupa Albinuțelor

Lucrați în ritmul copilului. Răspunsul poate fi arătat, spus sau desenat.

Povestește din desene

Privește piatra, buburuza și floarea. Spune adultului o mică poveste.



Desenul sau cuvintele mele:

Din cântecelul: Grupa Buburuzelor

Ascultați până la capăt. Copilul poate răspunde și prin gesturi sau desene.

Cadoul grădinii

Desenează ce ai vrea să arăți unui prieten. Adultul poate scrie ce îi spui.

Din cântecelul: Grupa Buburuzelor

Adultul poate scrie ideile dictate. Desenul aparține copilului.

Repere pentru adult

Încurajăm încercarea, explicația și ideile personale.

3. Buburuza mea: Culori la alegere; două antene, șase picioare deja desenate.

4. Drumul spre lalea: Se urmăresc cele trei trasee, de la buburuză la floare.

5. Caută cercurile: Cercurile: pozițiile 1, 4 și 6, citite pe rânduri.

6. Una, două, trei: Pe rânduri: 1, 2, 3 buline.

7. Pietre mari și mici: Mai mari: stânga, dreapta, stânga.

8. Câte o floare: Trei perechi, câte o buburuză la o floare; orice asociere unu-la-unu.

9. Buline pe aripi: La fiecare dintre cele trei buburuze: două buline în total.

10. Șirul din grădină: Floare, frunză.

11. Frunze și flori: Flori: pozițiile 1, 3, 6; frunze: 2, 4, 5.

12. Sus și jos: Soarele sus, buburuza jos; acceptați reprezentări simple.

13. Ploaia pentru flori: Linii verticale urmărite în ritmul copilului.

14. Buburuze printre frunze: Pozițiile 2, 3 și 5.

15. Piatra devine buburuză: Ordinea cartonașelor: 2, 3, 1. Adultul citește etichetele.

16. O lalea pentru prieteni: Răspuns liber: tulpină și floare sau orice încercare personală.

Repere pentru adult

Încurajăm încercarea, explicația și ideile personale.

17. Pașii buburuzei: Două bătăi, pauză; o bătaie, pauză; trei bătăi.
18. Găsește la fel: Floare cu floare, frunză cu frunză, buburuză cu buburuză.
19. Floarea cu petale: Două culori alese de copil; nu se evaluează încadrarea perfectă.
20. Frunze pentru grădină: Pe rânduri: 3, 1, 2.
21. Care lalea este mică?: Mai mici: dreapta, stânga, dreapta.
22. Piatra pictată: Proiect liber, inspirat de cântec. Adultul alege piatra și materialele.
23. Cum mă simt în grădină?: Orice emoție este acceptată; copilul poate răspunde prin arătare.
24. Rotund ca o piatră: Trei cercuri mari; fără cerință de precizie sau viteză.
25. Buline și pietre: Piatră, cerc.
26. Grădina mea: Creație personală cu floare și buburuză; adultul poate desena după dictare.
27. Ne deschidem aripile: Mișcare liberă, inclusiv așezat; copilul alege ritmul.
28. Piesa cu șase laturi: Hexagoanele: pozițiile 1, 3 și 6.
29. Povestește din desene: Poveste liberă; se acceptă cuvinte izolate sau gesturi.
30. Cadoul grădinii: Creație și mesaj personal; nu există un răspuns unic.

DIPLOMĂ DE EXPLORATOR



Această diplomă este pentru

_____

Am observat, am încercat și am descoperit lucruri noi. Ideile mele sunt importante și pot învăța alături de ceilalți.

Activitatea mea preferată:

_____

Data: _____

O nouă zi de joacă

Ce vrei să repeți mâine? Alege un joc, inventează o regulă nouă sau arată cuiva desenul tău preferat. Norișor te însoțește la fiecare încercare.

Surse și inspirație

Adaptări originale din proiectele video și versurile locale enumerate la pagina 2. Recuzita și acțiunile cântecelor au fost transformate în jocuri pe hârtie; activitățile noi nu sunt prezentate drept scene originale ale videoclipurilor.

Department for Education — Patterns

Deschide resursa online

Childcare.gov — Supporting Children's Learning Through Play

Deschide resursa online

NAEYC — The Guide for Families: Preschool

Deschide resursa online

Consultate la 28 octombrie 2026. Inspirație pentru tipare, clasificare, numărare și învățare prin joc. Nu sunt reproduse fișe, ilustrații sau pasaje din sursele externe.

Creat pentru Lumea lui Norișor™

lumealuinorisor.ro

Română: ă â î ș ț · Ă Â Î Ș Ț